


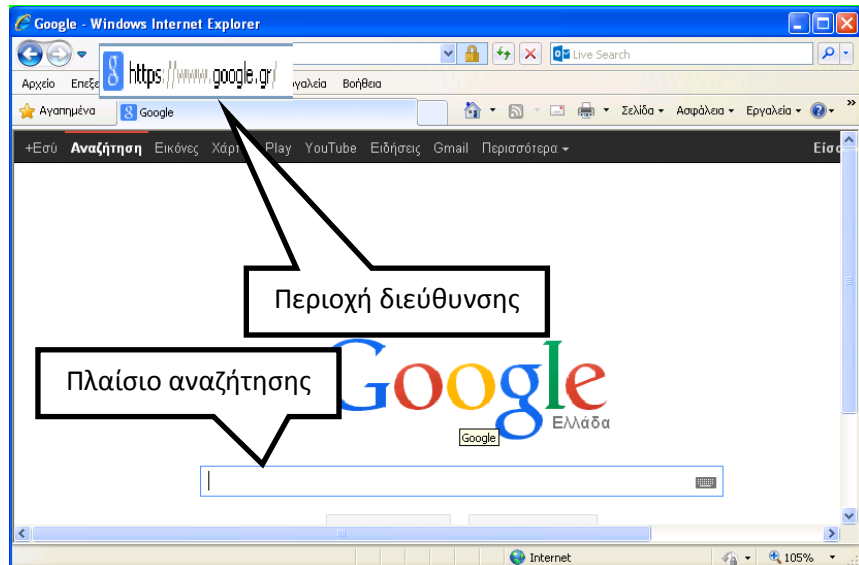


Δραστηριότητα:

1. Κάνε τα παρακάτω βήματα:

- Ανοίξτε τον φυλλομετρητή «Internet Explorer» ()
- Στην περιοχή διεύθυνσης πληκτρολογήστε την διεύθυνση της γνωστότερης μηχανής αναζήτησης (<http://www.google.gr>)
- πατήστε το πλήκτρο **Enter** για να μεταβείτε στη σελίδα
- Μέσα στο πλαίσιο αναζήτησης πληκτρολογήστε την λέξη «**κλεοπάτρα**» και πατήστε το πλήκτρο **Enter**. Από τα αποτελέσματα της αναζήτησης, μεταβείτε στην δωρεάν ηλεκτρονική εγκυκλοπαίδεια με το όνομα «**Βικιπαιδεία**» και βρείτε πληροφορίες για την [Κλεοπάτρα Ζ΄ της Αιγύπτου](#)
- Χρησιμοποίησε τα βελάκια αριστερά και δεξιά ( ) για να πηγαίνεις πίσω και εμπρός στις σελίδες που επισκέπτεσαι.



2. Άνοιξε μια σελίδα του **Google** και κάνε διάφορες αναζητήσεις για θέματα που σε ενδιαφέρουν