









Δραστηριότητα:

1. Να κάνετε τις παρακάτω αντιστοιχίσεις:

1. Συντόμευση αρχείου σημειωματάριου	
2. Δίσκος	
3. Συντόμευση δίσκου	
4. Αρχείο σημειωματάριου	
5. Φάκελος	
6. Συντόμευση αρχείου ήχου	
7. Αρχείο ήχου	
8. Συντόμευση φακέλου	

 Συντόμευση για το Τα έγγρα...	A.
 Ασκήσεις	B.
 Ο Παραгалos.mp3	Γ.
 Η έκθεσή μου.txt	Δ.
 Έκθεση Μαρίας.txt	Ε.
 Συντόμευση για το Τοπικός δι...	Ζ.
 Συντόμευση για το Ο Παραgal...	Ε.
	ΣΤ.

2. Να κάνετε τις παρακάτω ασκήσεις:

- Πηγαίνετε στο φάκελο «**Η μουσική μου**» (βρίσκεται μέσα στο φάκελο «**Τα έγγραφά μου**»). Επιλέξτε ένα αρχείο ήχου και δημιουργήστε μια συντόμευσή του:
 - ✓ Μέσα στο φάκελο του αρχείου ήχου
 - ✓ Στην Επιφάνεια Εργασίας
- Κάντε το ίδιο με μια εικόνα που θα βρείτε στο φάκελο «**Οι εικόνες μου**»(βρίσκεται μέσα στο φάκελο «**Τα έγγραφά μου**»).
- Διαγράψτε τις συντομεύσεις που μόλις δημιουργήσατε. Αν σβήσουμε μια συντόμευση, διαγράφεται και το αρχείο που δείχνει αυτή; **ΝΑΙ** **ΟΧΙ**
- Αν μεταφέρουμε μια συντόμευση κάπου αλλού, το αρχείο δείχνει να επηρεάζεται; ; **ΝΑΙ** **ΟΧΙ**